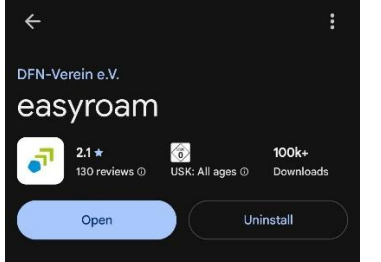
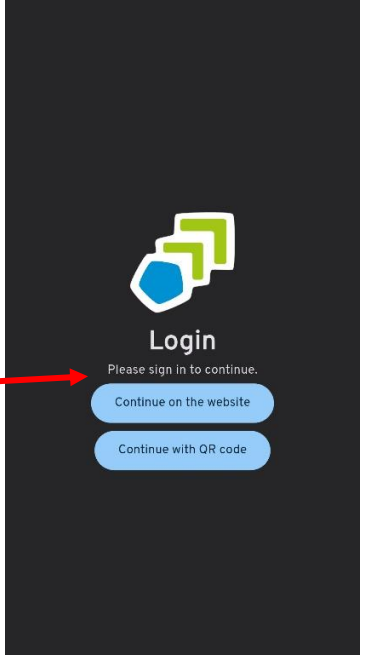
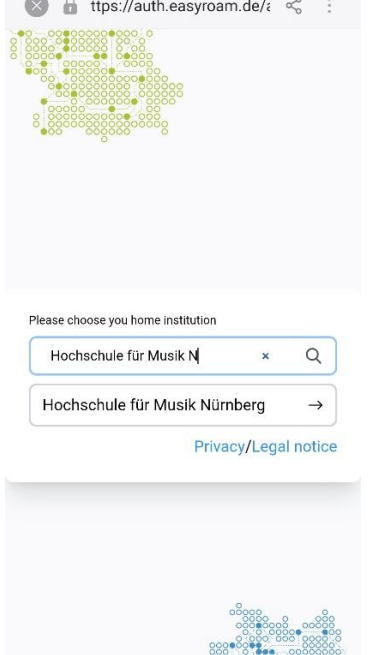


# Verbindung mit Eduroam auf Android/ iOS (iPhone)

<p>1. Downloaden Sie zunächst die App "easyRoam" und öffnen Sie diese. <a href="#">Android</a>, <a href="#">iPhone</a></p>	
<p>2. Drücken Sie auf "Im Browser Fortfahren" aus.</p>	
<p>3. Geben Sie in die Suchleiste "Hochschule für Musik Nürnberg" ein. <u>Achtung:</u> Wenn Sie die Hochschule nicht finden, kann es sein, dass der Umlaut "ü" nicht gelesen werden kann. Es reicht aus, wenn Sie eine kürzere Form z.B. "Hochschule für Musik N" eingeben. Wenn Sie die Hochschule dennoch nicht finden, können Sie es Alternative mit "College of Music" versuchen. Dies ist Notwendig, wenn Sie ihr Smartphone auf eine anderen Sprache, wie z.B. Englisch eingestellt haben.</p>	

4. Geben Sie Ihre Anmeldedaten ein. Drücken Sie auf "Anmeldung" und akzeptieren Sie anschließend auf "Akzeptieren".



://sso.hfm-nuernberg.de/

**HOCHSCHULE  
FÜR MUSIK NÜRNBERG**

Benutzername

Passwort

Inhalt der übertragenen Daten im folgenden Fenster anzeigen und bestätigen.

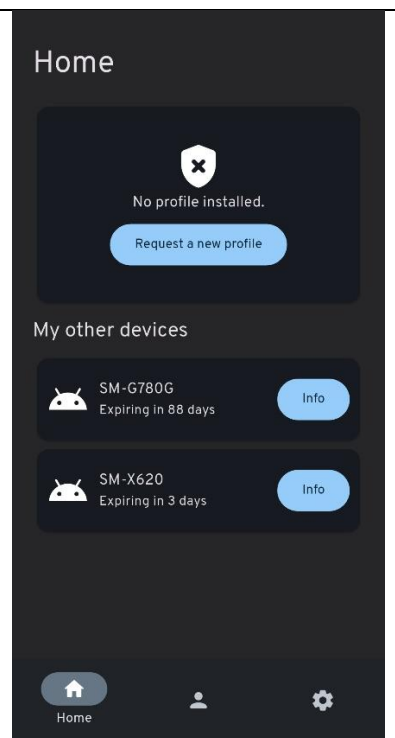
Anmeldung

[Passwort vergessen?](#) [English version](#)

[Missbrauch verhindern](#)

[Impressum](#) [Hilfe / FAQ](#)  Dunkles Design

5. Sie haben sich nun angemeldet. Um sich mit Eduroam zu verbinden, drücken Sie auf "Neues Profil anfordern".



Nach Ablauf des Profils befolgen müssen Sie die App öffnen und ein neues Profil, wie in schritt 5 beschrieben, anfordern.