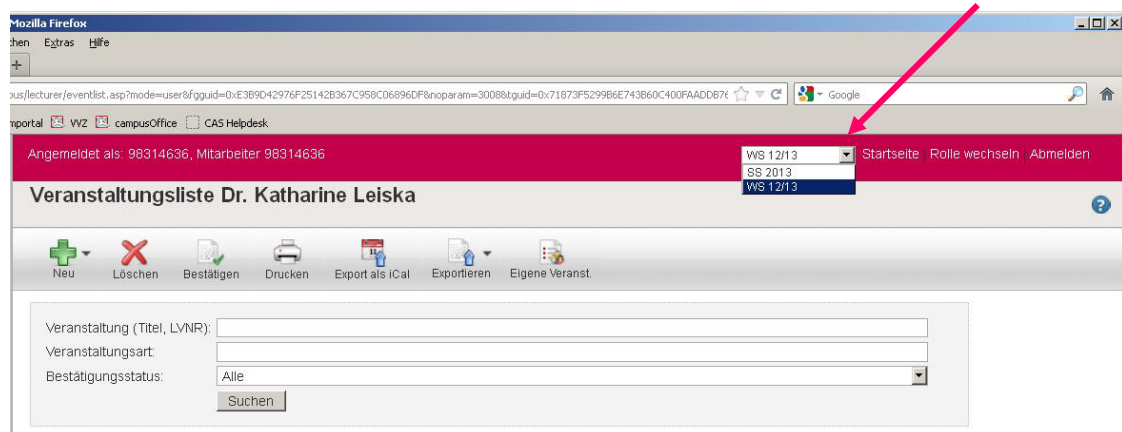
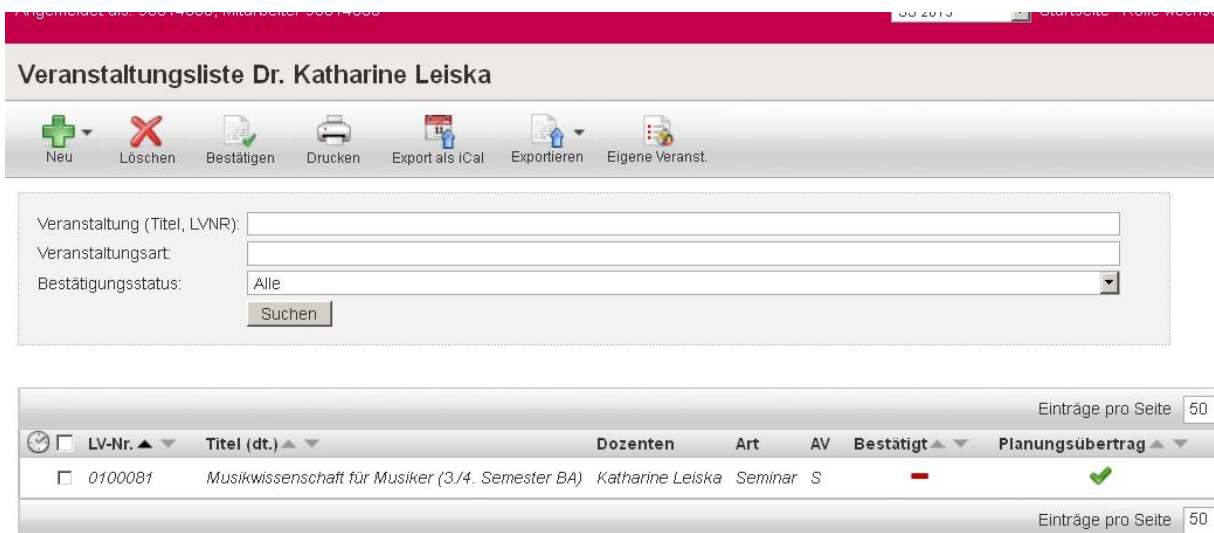


## Wie lösche ich meine Veranstaltungen für das nächste Semester?

1. Melden Sie sich im CAS an (siehe gesonderte Anleitung). Sie erhalten auf der Startseite einen Überblick über Ihre Lehrveranstaltungen im aktuellen Semester.
2. Wählen Sie durch das Menü ganz oben rechts im Fenster das nächste Semester aus.



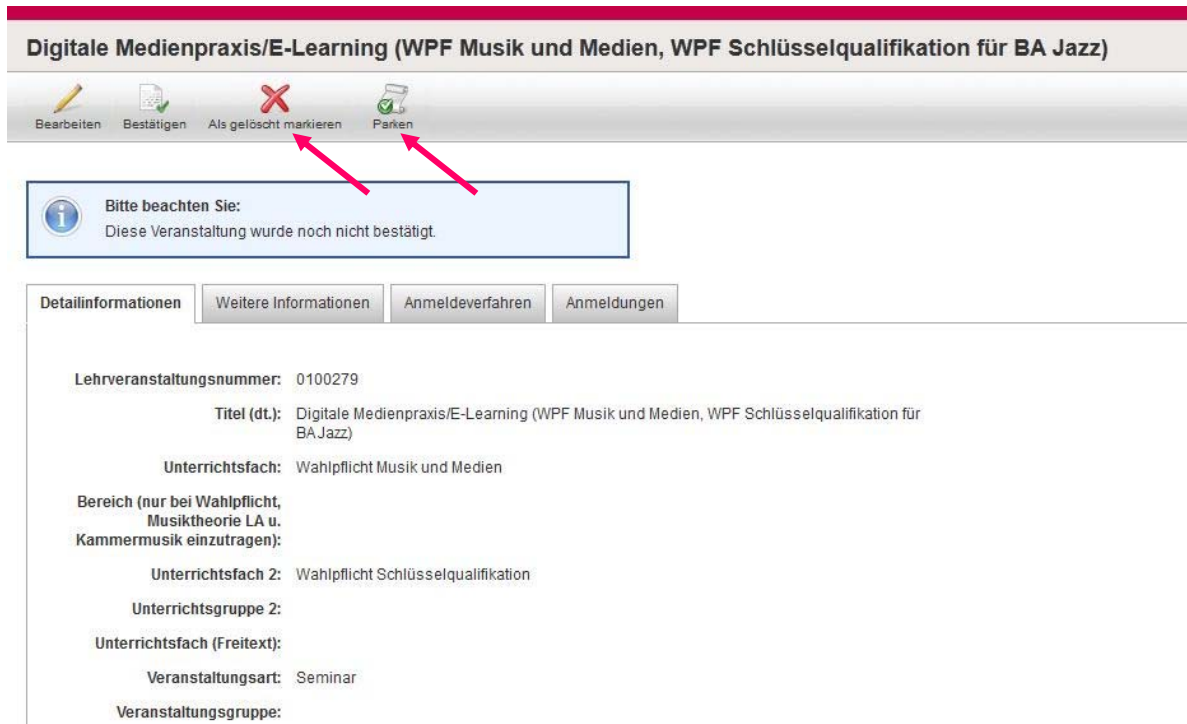
3. Nun werden die für das nächste Semester im CAS angelegten Veranstaltungen angezeigt. Bisher nicht von Ihnen bestätigte Veranstaltungen sind kursiv angegeben.



4. Sie können Veranstaltungen, die Sie sicher nicht mehr anbieten werden **„als gelöscht markieren“**. Wenn Sie die Daten noch aufheben möchten, um die Veranstaltung später einmal wieder zu aktivieren, können Sie auch nur **„parken“**. Die Veranstaltung ist dann nicht sichtbar, wird aber nicht gelöscht.

Bei Fragen und Problemen wenden Sie sich bitte an Andreas Baumeister,  
Raum I.34, 0911/21522-132, andreas.baumeister@hfm-nuernberg.de.

- Öffnen Sie mit einem Klick auf den Titel die Veranstaltung, die Sie löschen oder parken wollen. Es öffnet sich die unten abgebildete Ansicht. Klicken Sie nun auf das Feld „als gelöscht markieren“ oder „parken“.



**Digitale Medienpraxis/E-Learning (WPF Musik und Medien, WPF Schlüsselqualifikation für BA Jazz)**

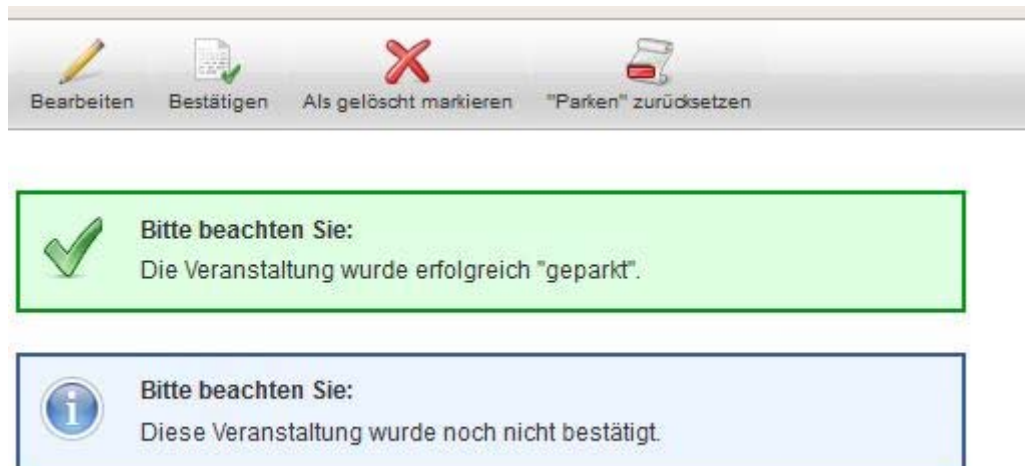
Bearbeiten Bestätigen Als gelöscht markieren Parken

**Bitte beachten Sie:**  
Diese Veranstaltung wurde noch nicht bestätigt.

Detailinformationen Weitere Informationen Anmeldeverfahren Anmeldungen

Lehrveranstaltungsnummer: 0100279  
Titel (dt.): Digitale Medienpraxis/E-Learning (WPF Musik und Medien, WPF Schlüsselqualifikation für BA Jazz)  
Unterrichtsfach: Wahlpflicht Musik und Medien  
Bereich (nur bei Wahlpflicht, Musiktheorie LA u. Kammermusik einzutragen):  
Unterrichtsfach 2: Wahlpflicht Schlüsselqualifikation  
Unterrichtsrunde 2:  
Unterrichtsfach (Freitext):  
Veranstaltungsart: Seminar  
Veranstaltungsgruppe:

- Abschließend öffnet sich die unten abgebildete Ansicht – die Veranstaltung ist gelöscht/geparkt und Sie können mit der nächsten Veranstaltung fortsetzen.



Bearbeiten Bestätigen Als gelöscht markieren "Parken" zurücksetzen

**Bitte beachten Sie:**  
Die Veranstaltung wurde erfolgreich "geparkt".

**Bitte beachten Sie:**  
Diese Veranstaltung wurde noch nicht bestätigt.